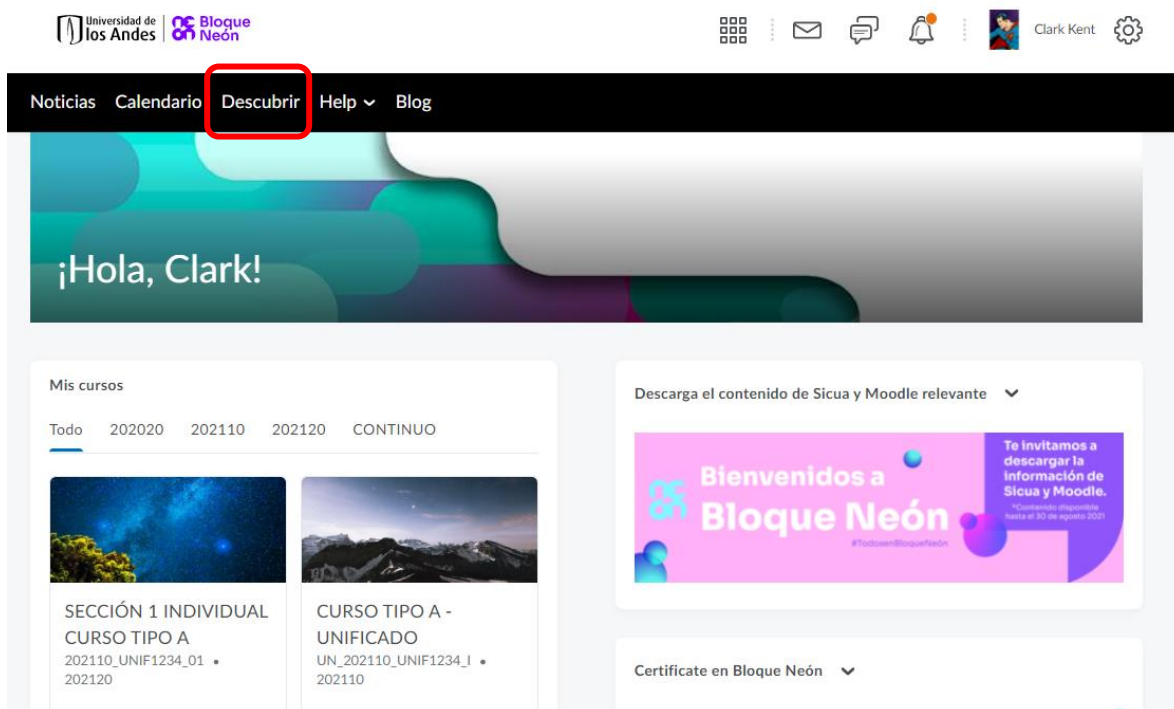


Paso a paso ingreso curso "Seguridad y salud" en laboratorios y talleres de la Universidad de los Andes

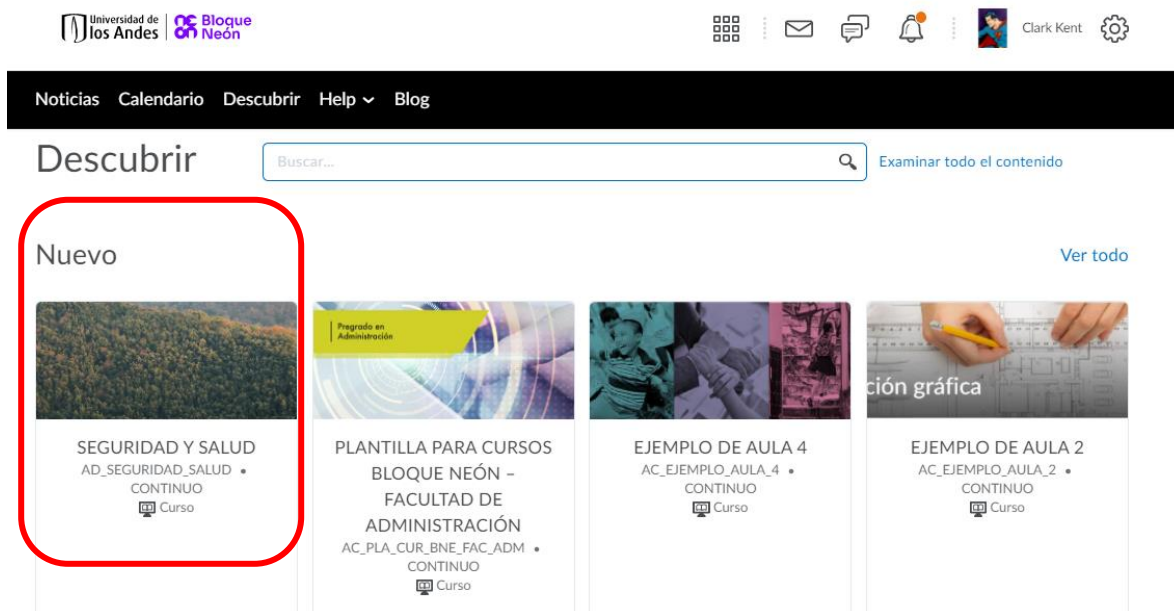
Para la realización del curso se recomienda utilizar el navegador Google Chrome, Microsoft edge o Firefox.

Paso 1. En la pantalla de inicio de Bloque Neón ingrese a "Descubrir".



Paso 2. En este espacio puede buscar el curso "Seguridad y salud" de dos formas:

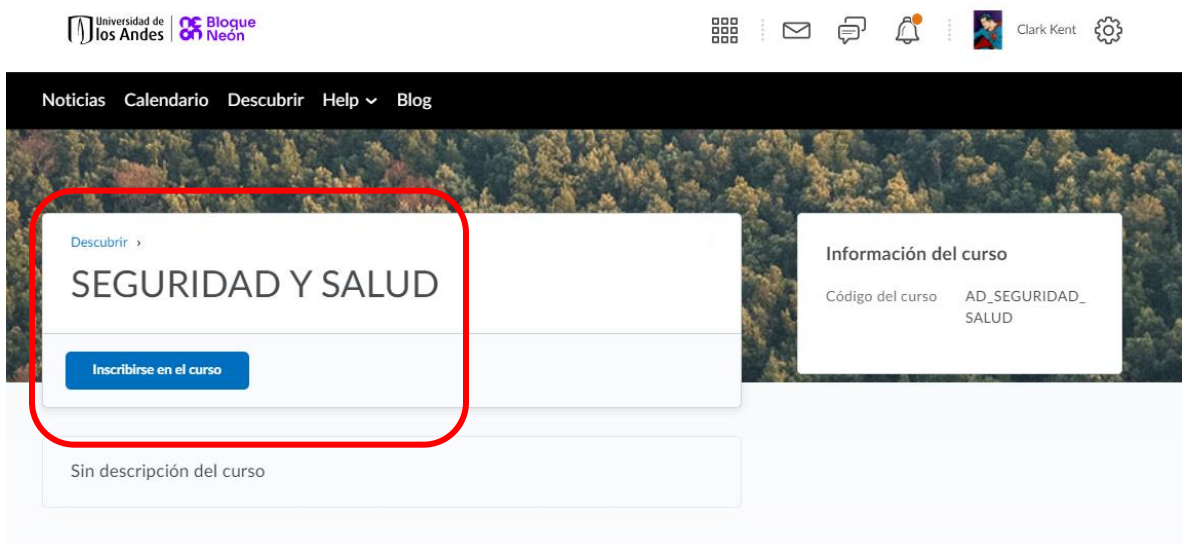
- En la pantalla principal puede aparecer en la sección de cursos nuevos, actualizados o todos.



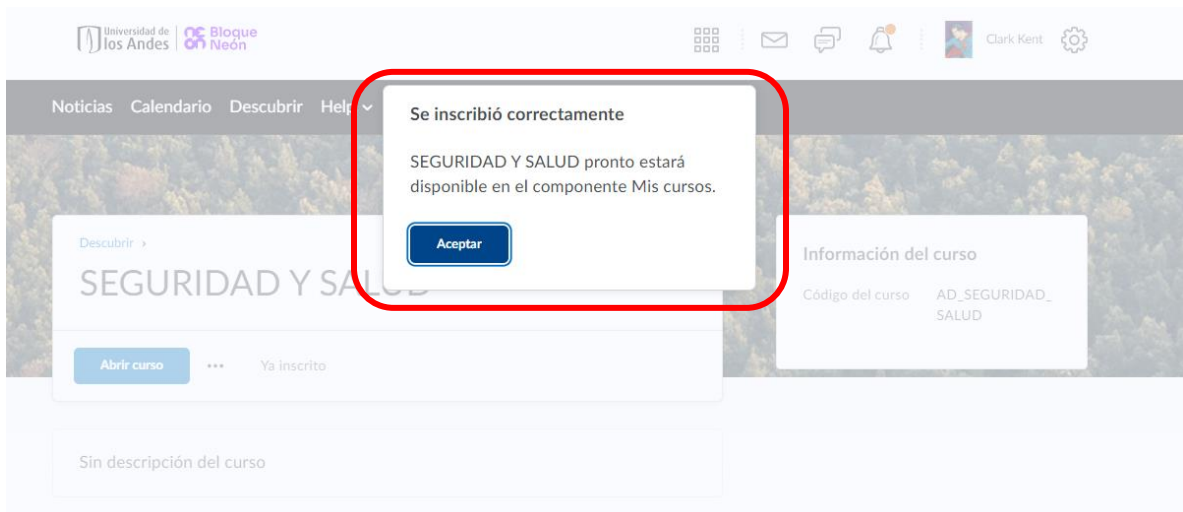
b) En la barra de búsqueda digitar el nombre del curso.



Paso 3. Al seleccionar el curso se abrirá una pantalla que le permitirá Inscribirse en el curso, dar clic allí.



Posteriormente aparecerá un recuadro de confirmación el cual deberá "Aceptar".



Paso 4. Diríjase a la pantalla principal de Bloque Neón en la sección “Mis cursos” seleccione “Continuo” encontrará el curso y podrá acceder desde allí.

Universidad de los Andes | Bloque Neón

Noticias Calendario Descubrir Help Blog

¡Hola, Clark!

Mis cursos

Todo 202020 202110 202120 **CONTINUO**

SEGURIDAD Y SALUD
AD_SEGURIDAD_SALUD • CONTINUO

PROTOCOLO DE BIOSEGURIDAD
VOLVER AL CAMPUS
AD_PRO_BIO_VOL_CAMPUS • CONTINUO

Ver todos los cursos (2)

Descarga el contenido de Sicua y Moodle relevante

Bienvenidos a Bloque Neón

Certifícate en Bloque Neón

Certifícate en el uso

Paso 5. Al acceder al curso tendrá un mensaje de bienvenida con algunas recomendaciones para realizar el curso, léelas; después ingrese a “Contenido”.

Universidad de los Andes | Bloque Neón

SEGURIDAD Y SALUD

Página de inicio... **Contenido** Calificaciones Actividades Progreso de la ... Comunicación

SEGURIDAD Y SALUD

Noticias

Seguridad y salud en laboratorios y talleres

Publicado por Cesar Julian Soler Aguirre • Editado

Cordial saludo:

Le damos la bienvenida al curso “Seguridad y Salud” para el ingreso a laboratorios y talleres de la Universidad de los Andes.

Mis cursos

SEGURIDAD Y SALUD

Paso 6. Allí encontrará el contenido del curso, inicialmente un “módulo básico” que al terminar de verlo le permitirá acceder a ver el “módulo específico” con sus contenidos.

The screenshot displays a user interface for a course titled "SEGURIDAD Y SALUD". At the top, the header includes the logos for "Universidad de los Andes" and "Bloque Tercer", followed by the course title. On the right side of the header, there are icons for a grid, email, chat, notifications, a user profile for "Clark Kent", and a settings gear.

Below the header is a navigation bar with six icons and their corresponding labels: "Página de inicio..." (Home), "Contenido" (Content), "Calificaciones" (Grades), "Actividades" (Activities), "Progreso de la ..." (Progress of the ...), and "Comunicación" (Communication).

The main content area features a sidebar menu on the left with a blue border and a green header containing a right-pointing arrow and the text "Módulo básico laboratorios y talleres". The main content area is currently empty, with the text "Módulo básico laboratorios y talleres" centered below a horizontal line.